





Муниципальное общеобразовательное учреждение  
«Разуменская средняя общеобразовательная школа № 4 «Вектор Успеха»  
Белгородского района Белгородской области»

<p>«Согласовано»</p> <p>Руководитель МО  Алексеев Ю.Н.</p> <p>Протокол от «<u>27</u>» <u>08</u>.2021г. №1</p>	<p>«Согласовано»</p> <p>Заместитель директора МОУ «Разуменская СОШ № 4 «Вектор Успеха»  _____ Виноградова Е.В.</p> <p>«<u>31</u>». <u>08</u>. 2021 г.</p>	<p>«Утверждено»</p> <p>Директор МОУ «Разуменская СОШ № 4 «Вектор Успеха»  Потерягина Т.А. Приказ от «<u>31</u>». <u>08</u>. 2021 г. № <u>18</u></p> 
--	--	---

**РАБОЧАЯ ПРОГРАММА**  
**по предмету «ТЕХНОЛОГИЯ»**  
**(Индустриальные технологии)**  
на уровень основного общего образования  
Базовый уровень  
ФГОС ООО

## Пояснительная записка

Рабочая программа по технологии на уровень основного общего образования разработана на основе авторской программы «Технология» (направление «Индустриальные технологии») для 5 - 8-х классов, составленной авторами А. Т. Тищенко, Н. В. Сеница, Москва издательский центр «Вентана – Граф» 2014г.

Программа рассчитана на 4 года обучения и является программой базового уровня обучения.

### Планируемые результаты изучения учебного предмета «Технология».

- Проявление познавательных интересов и активности в данной области предметной технологической деятельности.
- Выражение желания учиться и трудиться в промышленном производстве для удовлетворения текущих и перспективных потребностей.
- Развитие трудолюбия и ответственности за качество своей деятельности.
- Овладение установками, нормами и правилами научной организации умственного и физического труда.
- Самооценка своих умственных и физических способностей для труда в различных сферах с позиций будущей социализации и стратификации.
- Становление профессионального самоопределения в выбранной сфере профессиональной деятельности.
- Планирование образовательной и профессиональной карьеры.
- Осознание необходимости общественно полезного труда как условия безопасной и эффективной социализации.
- Бережное отношение к природным и хозяйственным ресурсам.
- Готовность к рациональному ведению домашнего хозяйства.
- Проявление технико-технологического и экономического мышления при организации своей деятельности.
- Самооценка готовности к предпринимательской деятельности в сфере технического труда.
- Планирование процесса познавательно трудовой деятельности.
- Определение адекватных условиям способов решения учебной или трудовой задачи на основе заданных алгоритмов.
- Комбинирование известных алгоритмов технического и технологического творчества в ситуациях, не предполагающих стандартного применения одного из них.

- Комбинирование известных алгоритмов технического и технологического творчества в ситуациях, не предполагающих стандартного применения одного из них.
- Проявление нестандартного подхода к решению учебных и практических задач в процессе моделирования изделия или технологического процесса.
- Мотивированный отказ от образца объекта труда при данных условиях, поиск новых решений возникшей технической или организационной проблемы.
- Самостоятельная организация и выполнение различных творческих работ по созданию технических изделий.
- Виртуальное и натурное моделирование технических и технологических процессов, объектов.
- Приведение примеров, подбор аргументов, формулирование выводов по обоснованию технико-технологического и организационного решения; отражение в устной или письменной форме результатов своей деятельности.
- Выявление потребностей, проектирование и создание объектов, имеющих потребительскую стоимость.
- Выбор для решения познавательных и коммуникативных задач различных источников информации, включая энциклопедии, словари, интернет ресурсы и другие базы данных.
- Использование дополнительной информации при проектировании и создании объектов, имеющих личностную или общественно значимую потребительскую стоимость.
- Согласование и координация совместной познавательно-трудовой деятельности с другими ее участниками.
- Объективное оценивание вклада своей познавательно-трудовой деятельности в решение общих задач коллектива.
- Оценивание своей познавательно-трудовой деятельности с точки зрения нравственных, правовых норм, эстетических ценностей по принятым в обществе и коллективе требованиям и принципам.
- Диагностика результатов познавательно-трудовой деятельности по принятым критериям и показателям.
- Обоснование путей и средств устранения ошибок или разрешения противоречий в выполняемых технологических процессах.
- Соблюдение норм и правил культуры труда в соответствии с технологической культурой производства.
- Соблюдение норм и правил безопасности познавательно-трудовой деятельности и созидательного труда.

## **Предметные результаты:**

### *В познавательной сфере:*

- рациональное использование учебной и дополнительной технической и технологической информации для проектирования и создания объектов труда;
- оценка технологических свойств материалов и областей их применения;
- ориентация в имеющихся и возможных технических средствах и технологиях создания объектов труда;
- владение алгоритмами и методами решения технических и технологических задач;
- классификация видов и назначения методов получения и преобразования материалов, энергии, информации, объектов живой природы и социальной среды, а также соответствующих технологий промышленного производства;
- распознавание видов, назначения материалов, инструментов и оборудования, применяемого в техническом труде;
- владение кодами и методами чтения и способами графического представления технической и технологической информации;
- применение общенаучных знаний по предметам естественно-математического цикла в процессе подготовки и осуществления технологических процессов для обоснования и аргументации рациональности деятельности;
- владение способами научной организации труда, формами деятельности, соответствующими культуре труда и технологической культуре производства;
- применение элементов прикладной экономики при обосновании технологий и проектов.

### *В трудовой сфере:*

- планирование технологического процесса и процесса труда;
- подбор материалов с учетом характера объекта труда и технологии;
- проведение необходимых опытов и исследований при подборе материалов и проектировании объекта труда;
- подбор инструментов и оборудования с учетом требований технологии и материально-энергетических ресурсов;
- проектирование последовательности операций и составление операционной карты работ;
- выполнение технологических операций с соблюдением установленных норм, стандартов и ограничений;
- соблюдение норм и правил безопасности труда и пожарной

безопасности;

- соблюдение трудовой и технологической дисциплины;
- обоснование критериев и показателей качества промежуточных и конечных результатов труда;
- выбор и использование кодов и средств представления технической и технологической информации и знаковых систем (текст, таблица, схема, чертеж, эскиз, технологическая карта и др.) в соответствии с коммуникативной задачей, сферой и ситуацией общения;
- подбор и применение инструментов, приборов и оборудования в технологических процессах с учетом областей их применения;
- контроль промежуточных и конечных результатов труда по установленным критериям и показателям с использованием контрольных и мерительных инструментов;
- выявление допущенных ошибок в процессе труда и обоснование способов их исправления;
- документирование результатов труда и проектной деятельности;
- расчет себестоимости продукта труда;
- экономическая оценка возможной прибыли с учетом сложившейся ситуации на рынке товаров и услуг.

В мотивационной сфере:

- оценка своей способности и готовности к труду в конкретной предметной деятельности;
- оценка своей способности и готовности к предпринимательской деятельности;
- выбор профиля технологической подготовки в старших классах полной средней школы или профессии в учреждениях начального профессионального или среднего специального обучения;
- выраженная готовность к труду в сфере материального производства;
- согласование своих потребностей и требований с другими участниками познавательно-трудовой деятельности;
- осознание ответственности за качество результатов труда;
- наличие экологической культуры при обосновании объекта труда и выполнении работ;
- стремление к экономии и бережливости в расходовании времени, материалов, денежных средств и труда.

В эстетической сфере:

- дизайнерское проектирование технического изделия;

- моделирование художественного оформления объекта труда;
- разработка варианта рекламы выполненного технического объекта;
- эстетическое и рациональное оснащение рабочего места с учетом требований эргономики и научной организации труда;
- опрятное содержание рабочей одежды.

*В коммуникативной сфере:*

- формирование рабочей группы для выполнения технического проекта с учетом общности интересов и возможностей будущих членов трудового коллектива;
- выбор знаковых систем и средств для кодирования и оформления информации в процессе коммуникации;
- оформление коммуникационной и технологической документации с учетом требований действующих стандартов;
- публичная презентация и защита проекта технического изделия;
- разработка вариантов рекламных образов, слоганов и лейблов;
- потребительская оценка зрительного ряда действующей рекламы.

*В физической сфере:*

- развитие способностей к моторике и координации движений рук при работе с ручными инструментами и выполнении станочных операций;
- достижение необходимой точности движений при выполнении различных технологических операций; соблюдение требуемой величины усилия, прикладываемого к инструменту с учетом технологических требований;
- сочетание образного и логического мышления в процессе проектной деятельности.

## Содержание учебного предмета «Технология»

### 5 класс.

#### Раздел «Технологии обработки конструкционных материалов».

##### Технологии ручной обработки древесины и древесных материалов.

###### Основные теоретические сведения.

Древесина и ее применение. Лиственные и хвойные породы древесины. Характерные признаки и свойства. Природные пороки

древесины: сучки, трещины, гниль. Виды древесных материалов: пиломатериалы, шпон, фанера. *Области применения древесных материалов. Отходы древесины и их рациональное использование.* Профессии, связанные с производством древесных материалов и восстановлением лесных массивов. Традиционные виды декоративно-прикладного творчества и народных промыслов России.

Понятие об изделии и детали. Типы графических изображений: технический рисунок, эскиз, чертеж. Чертеж плоскостной детали. Графическое изображение конструктивных элементов деталей: отверстий, пазов, фасок. Основные сведения о линиях чертежа. Правила чтения чертежей плоскостных деталей. Технологическая карта и ее назначение. Верстак, его устройство. Ручные инструменты и приспособления для обработки древесины. Основные технологические операции и особенности их выполнения: разметка, пиление, опиливание, отделка, соединение деталей, визуальный и инструментальный контроль качества деталей. Правила безопасности труда при работе ручными столярными инструментами.

#### Практические работы

Распознавание лиственных и хвойных древесных пород по внешним признакам: цвету, текстуре. Выявление природных пороков древесных материалов и заготовок. Определение видов древесных материалов по внешним признакам.

Чтение чертежа плоскостной детали: определение материала изготовления, формы, размеров детали, конструктивных элементов. Определение последовательности изготовления детали по технологической карте.

Организация рабочего места: рациональное размещение инструментов и заготовок; установка и закрепление заготовок в зажимах верстака; ознакомление с рациональными приемами работы ручными инструментами (измерительной линейкой, столярным угольником, ножовкой, напильником, лобзиком, абразивной шкуркой, молотком, клещами).

Изготовление плоскостных деталей по чертежам и технологическим картам: соотнесение размеров заготовки и детали; разметка заготовки с учетом направления волокон и наличия пороков материала; определение базового угла заготовки; разметка

заготовок правильной геометрической формы с использованием линейки и столярного угольника; пиление заготовок ножовкой; разметка заготовок с криволинейным контуром по шаблону; выпиливание лобзиком по внешнему и внутреннему контуру; сверление технологических отверстий, обработка кромки заготовки напильниками и абразивной шкуркой; использование линейки, угольника, шаблонов для контроля качества изделия; соединение деталей изделия на клей и гвозди; защитная и декоративная отделка изделия; выявление дефектов и их устранение; соблюдение правил безопасности труда при использовании ручного инструмента и оборудования верстака. Уборка рабочего места.

Изготовление изделий декоративно-прикладного назначения с использованием технологий художественной обработки материалов.

**Технология ручной обработки металла и искусственных материалов.**

Основные теоретические сведения

Металлы; их основные свойства и область применения. Черные и цветные металлы. Виды и *способы получения листового металла*: листовой металл, жель, фольга. Проволока и *способы ее получения*. Профессии, связанные с добычей и производством металлов.

Понятие об изделии и детали. Типы графических изображений: технический рисунок, эскиз, чертеж, технологическая карта. Чертеж (эскиз) деталей из тонколистового металла и проволоки. Графическое изображение конструктивных элементов деталей: отверстий, пазов и т.п. Основные сведения о линиях чертежа. Правила чтения чертежей деталей.

Слесарный верстак и его назначение. Устройство слесарных тисков. Ручные инструменты и приспособления для обработки тонколистового металла, их назначение. Основные технологические операции обработки тонколистового металла и особенности их выполнения: правка тонколистового металла, плоскостная разметка, резание ножницами, опиливание кромок, пробивание отверстий, гибка, отделка.

Ручные инструменты и приспособления для обработки проволоки, их назначение. Основные технологические операции обработки проволоки и особенности их выполнения: определение длины заготовки, правка, линейная разметка, резание, гибка. Правила безопасности труда.

Практические работы

Распознавание видов металлов. Подбор заготовок для изготовления изделия.



Чтение чертежей деталей из тонколистового металла и проволоки: определение материала изготовления, формы и размеров детали, ее конструктивных элементов. Определение последовательности изготовления детали по технологической карте.

Организация рабочего места: рациональное размещение инструментов и заготовок на слесарном верстаке; закрепление заготовок в тисках; ознакомление с рациональными приемами работы ручными инструментами (слесарным угольником, слесарными ножницами, напильниками, абразивной шкуркой, киянкой, пробойником, слесарным молотком, кусачками, плоскогубцами, круглогубцами).

Изготовление деталей из тонколистового металла по чертежу и технологической карте: правка заготовки; определение базовой угла заготовки; разметка заготовок с использованием линейки и слесарного угольника; резание заготовок слесарными ножницами; пробивание отверстий пробойником, опилование кромки заготовки напильниками; гибка заготовок в тисках и на оправках; обработка абразивной шкуркой. Визуальный и инструментальный контроль качества деталей. Выявление дефектов и их устранение. Защитная и декоративная отделка изделия. Соблюдение правил безопасности труда. Уборка рабочего места.

Изготовление деталей из проволоки по чертежу и технологической карте: определение длины заготовки; правка проволоки; разметка заготовок; резание проволоки кусачками; гибка проволоки с использованием плоскогубцев, круглогубцев, оправок. Визуальный и инструментальный контроль качества деталей. Выявление дефектов и их устранение. Соблюдение правил безопасности труда.

Изготовление изделий декоративно-прикладного назначения с использованием технологий художественной обработки материалов. Традиционные виды декоративно-прикладного творчества и народных промыслов России.

## **Машины и механизмы. Графическое представление и моделирование.**

### **Механизмы технологических машин.**

#### Основные теоретические сведения

Механизмы и их назначение. Ременные и фрикционные передачи. Детали механизмов. Условные обозначения деталей и узлов механизмов и машин на кинематических схемах. Чтение и построение простых кинематических схем.

#### Практические работы

Чтение кинематических схем простых механизмов. Сборка

моделей механизмов из деталей конструктора типа “Конструктор”. Проверка моделей в действии. Количественные замеры передаточных отношений в механизмах.

### **Раздел «Электротехнические работы».**

#### **Электромонтажные работы.**

##### Основные теоретические сведения

Организация рабочего места для выполнения электромонтажных работ. *Виды проводов.* Инструменты для электромонтажных работ. Установочные изделия. Приемы монтажа установочных изделий. Правила безопасной работы с электроустановками и при выполнении электромонтажных работ. Профессии, связанные с выполнением электромонтажных работ.

##### Практические работы

Электромонтажные работы: ознакомление с видами и приемами пользования электромонтажными инструментами; выполнение механического оконцевания, соединения и ответвления проводов. Подключение проводов к электропатрону, выключателю, розетке. Проверка пробником соединений в простых электрических цепях.

**Простейшие электрические цепи с гальваническим источником тока.**

##### Основные теоретические сведения

Общее понятие об электрическом токе, напряжении и сопротивлении. *Виды источников тока* и приемников электрической энергии. Условные графические обозначения на электрических схемах. Понятие об электрической цепи и ее принципиальной схеме.

##### Практические работы

Чтение простой электрической схемы. Сборка электрической цепи из деталей конструктора с источником тока. Проверка работы цепи при различных вариантах ее сборки.

### **Раздел «Технология домашнего хозяйства».**

**Технологии ремонта деталей интерьера, одежды и ухода за ними.**

##### Основные теоретические сведения

Уход за различными видами половых покрытий и лакированной мебели, их мелкий ремонт. Средства для ухода за раковинами и посудой. Средства для ухода за мебелью. Выбор и использование современных средств ухода за одеждой и обувью. Способы удаления пятен с одежды и обивки мебели. Выбор технологий длительного хранения одежды и обуви. *Уход за окнами.* Способы утепления окон в зимний период. Современная бытовая техника, облегчающая

выполнение домашних работ. Профессии в сфере обслуживания и сервиса.

Практические работы

Выполнение мелкого ремонта обуви, мебели. Удаление пятен с одежды и обивки мебели.

**Раздел «Технологии исследовательской и опытнической деятельности».**

Основные теоретические сведения

Выбор темы проектов. Обоснование конструкции и этапов ее изготовления. Технические и технологические задачи, возможные пути их решения (выбор материалов, рациональной конструкции, инструментов и технологий, порядка сборки вариантов отделки).

Практические работы

Обоснование выбора изделия. Поиск необходимой информации. Выполнение эскиза изделия. Изготовление деталей. Сборка и отделка изделия. Презентация изделия.

**6 класс.**

**Раздел «Технологии обработки конструкционных и поделочных материалов».**

**Технологии создания изделий из древесных и поделочных материалов на основе конструкторской и технологической документации.**

Основные теоретические сведения

Виды пиломатериалов, технология их производства область применения. Влияние технологий обработки материалов на окружающую среду и здоровье человека. Технологические пороки древесины: механические повреждения, плесневелость, деформация. Профессии, связанные с обработкой древесины и древесных материалов. Традиционные виды декоративно-прикладного творчества и народных промыслов России.

Представления о способах изготовления деталей различных геометрических форм. Графическое изображение деталей призматической и цилиндрической форм. Конструктивные элементы деталей и их графическое изображение: шипы, проушины, отверстия, уступы, канавки. Основные сведения о видах проекций деталей на чертеже. Правила чтения чертежей деталей призматической и цилиндрической форм.

Ручные инструменты и приспособления для изготовления деталей призматической формы. Устройство и назначение рейсмуса, строгальных инструментов (рубанка, шерхебеля), стусла, стамески. Инструменты для сборочных работ. Основные технологические

операции и особенности их выполнения: разметка, пиление, долбление, сверление отверстий; сборка деталей изделия, контроль качества; столярная и декоративная отделка изделий. Правила безопасности труда при работе ручными столярными инструментами и на сверлильном станке.

Организация рабочего места токаря. Ручные инструменты и приспособления для изготовления деталей цилиндрической формы на токарном станке. Назначение плоских и полукруглых резцов. Устройство штангенциркуля и способы выполнения измерений. Основные технологические операции и особенности их выполнения: черновое и чистовое точение цилиндрических поверхностей; вытачивание уступов, канавок; контроль качества. Правила безопасности труда при работе на токарном станке.

*Современные технологические машины и электрифицированные инструменты.*

#### Практические работы

Определение видов пиломатериалов. Выбор пиломатериалов и заготовок с учетом природных и технологических пороков древесины.

Чтение чертежей (эскизов) деталей призматической и цилиндрической форм: определение материала, геометрической формы, размеров детали и ее конструктивных элементов; определение допустимых отклонений размеров при изготовлении деталей. Определение последовательности изготовления деталей и сборки изделия по технологической карте.

Организация рабочего места столяра: подготовка рабочего места и инструментов; закрепление заготовок в зажимах верстака. Ознакомление с рациональными приемами работы ручными инструментами, приспособлениями и сверления отверстий с помощью сверлильного станка. Изготовление изделий из деталей призматической формы по чертежу и технологической карте: выбор заготовок, определение базовой поверхности, разметка с использованием рейсмуса; определение припуска на обработку; строгание заготовки, пиление с использованием стусла. Разметка и изготовление уступов, долбление древесины; соединение деталей «в полдерева», на круглый шип, с использованием накладных деталей; предварительная сборка и подгонка деталей изделия. Сборка деталей изделия на клею, с использованием гвоздей и шурупов. Защитная и декоративная отделка изделия. Визуальный и инструментальный контроль качества деталей. Выявление дефектов и их устранение. Соблюдение правил безопасности труда при работе ручными столярными

инструментами и на сверлильном станке.

Организация рабочего места токаря: установка ростовых подставок, подготовка и рациональное размещение инструментов; подготовка и закрепление заготовки, установка подручника, проверка станка на холостом ходу. Соблюдение рациональных приемов работы при изготовлении изделий на токарном станке по обработке древесины.

Изготовление деталей цилиндрической формы на токарном станке: определение припусков на обработку, черновое точение, разметка и вытачивание конструктивных элементов (канавок, уступов, буртиков, фасок); чистовое точение, подрезание торцов детали, обработка абразивной шкуркой. Визуальный и инструментальный контроль качества деталей. Выявление дефектов и их устранение. Защитная и декоративная отделка изделия. Соблюдение правил безопасности труда при работе на токарном станке.

Изготовление изделий декоративно-прикладного назначения с использованием технологий художественной обработки материалов.

**Технология создания изделий из металла и искусственных материалов на основе конструкторской и технологической документации.**

Металлы и сплавы, *основные технологические свойства металлов и сплавов*. Основные способы обработки металлов: резание, пластическая деформация, литье. Влияние технологий обработки материалов на окружающую среду и здоровье человека. Профессии, связанные с обработкой металлов. Традиционные виды декоративно-прикладного творчества и народных промыслов России.

Сталь как основной конструкционный сплав. Инструментальные и конструкционные стали. Виды сортового проката.

Представления о геометрической форме детали и способах ее получения. Графическое изображение объемных деталей. Конструктивные элементы деталей и их графическое изображение: отверстия, пазы, лыски, фаски. Основные сведения о видах проекций деталей на чертежах. Правила чтения чертежей деталей и изделий.

Сверлильный станок: устройство, назначение, приемы работы.

*Современные технологические машины.*

Назначение ручных инструментов и приспособлений для изготовления деталей и изделий: штангенциркуль, кернер, слесарная ножовка, зубило. Назначение инструментов и приспособлений для изготовления заклепочных соединений: поддержка, натяжка,

обжимка. Виды заклепок. Основные технологические операции изготовление деталей из сортового проката и особенности их выполнения: правка, разметка, резание ножовкой, опилование кромок, сверление отверстий, рубка зубилом, гибка, отделка. Соединение деталей в изделии на заклепках.

#### Практические работы

Определение видов сортового проката. Подбор заготовок для изготовления изделия с учетом формы деталей и минимизации отходов.

Чтение чертежа детали: определение материала, геометрической формы, размеров детали и ее конструктивных элементов; определение допустимых отклонений размеров при изготовлении деталей. Определение последовательности изготовления деталей и сборки изделия по чертежу и технологической карте.

Организация рабочего места: рациональное размещение инструментов и заготовок на слесарном верстаке; закрепление заготовок в тисках; ознакомление с рациональными приемами работы ручными инструментами и на сверлильном станке.

Изготовление изделий из сортового проката по чертежу и технологической карте: правка заготовки; определение базовой поверхности заготовки; разметка заготовок с использованием штангенциркуля; резание заготовок слесарной ножовкой; сверление отверстий на сверлильном станке, опилование прямолинейных и криволинейных кромок напильниками, гибка заготовок с использованием приспособлений; отделка абразивной шкуркой. Визуальный и инструментальный контроль качества деталей. Выявление дефектов и их устранение. Защитная и декоративная отделка изделия. Соблюдение правил безопасности труда.

Соединение деталей изделия на заклепках: выбор заклепок в зависимости от материала и толщины соединяемых деталей, разметка центров сборочных отверстий, сверление и зенковка отверстий, формирование замыкающей головки.

Изготовление изделий декоративно-прикладного назначения с использованием технологий художественной обработки материалов.

**Машины и механизмы. Графическое представление и моделирование.**

**Сборка моделей технологических машин из деталей конструктора по эскизам и чертежам.**

#### Основные теоретические сведения

*Технологические машины.* Виды зубчатых передач. Условные графические обозначения на кинематических схемах зубчатых

передач. Передаточное отношение в зубчатых передачах и его расчет.

#### Практические работы

Чтение кинематической схемы. Сборка модели механизма с зубчатой передачей из деталей конструктора. Проверка модели в действии. Подсчет передаточного отношения в зубчатой передаче по количеству зубьев шестерен.

### **Раздел «Электротехнические работы».**

#### **Электромонтажные работы.**

##### Основные теоретические сведения

Организация рабочего места для выполнения электромонтажных работ с использованием пайки. Виды проводов, *припоев, флюсов*. Инструменты для электромонтажных работ. Установочные изделия. Приемы пайки. Приемы электромонтажа. Устройство и применение пробника на основе гальванического источника тока и электрической лампочки. Правила безопасной работы с электроустановками и при выполнении электромонтажных работ. Профессии, связанные с выполнением электромонтажных и наладочных работ.

##### Практические работы

Ознакомление с видами и приемами пользования электромонтажными инструментами. Оконцевание, соединение и ответвление проводов с использованием пайки или механическим способом. Монтаж проводов в распределительной коробке. Изготовление удлинителя. Использование пробника для поиска обрыва в цепи.

#### **Устройства с электромагнитом.**

##### Основные теоретические сведения

Организация рабочего места. Условные обозначения элементов электротехнических устройств на принципиальных схемах. Электромагнит и его применение в электротехнических устройствах. *Принцип действия* и устройство электромагнитного реле. Профессии, связанные с производством, эксплуатацией и обслуживанием электротехнических устройств.

##### Практические работы

Чтение схем электрических цепей, включающих электромагнитные устройства. *Разработка схем* и сборка моделей электротехнических установок и устройств с электромагнитом из деталей электроконструктора. Проверка моделей в действии. *Проверка работы промышленного низковольтного электромагнитного реле.*

## **Раздел «Технология домашнего хозяйства».**

### **Эстетика и экология жилища.**

#### Основные теоретические сведения

Краткие сведения из истории архитектуры и интерьера. Национальные традиции, связь архитектуры с природой. Интерьер жилых помещений и их комфортность. *Современные стили в интерьере.*

Рациональное размещение мебели и оборудования в помещении. Разделение помещений на функциональные зоны. Свет в интерьере. Создание интерьера с учетом запросов и потребностей семьи и *санитарно-гигиенических требований*. Подбор средств оформления интерьера жилого помещения. Декоративное украшение помещения изделиями собственного изготовления. Использование декоративных растений для оформления интерьера жилых помещений, школьных и приусадебных участков.

#### Практические работы

Выполнение эскиза интерьера жилого помещения. Выполнение эскизов элементов интерьера. Оформление класса (пришкольного участка) с использованием декоративных растений.

## **Раздел «Технологии исследовательской и опытнической деятельности».**

#### Основные теоретические сведения

Выбор тем проектов на основе потребностей и спроса на рынке товаров и услуг. Методы поиска информации об изделии и материалах. *Экономическая оценка стоимости выполнения проекта. Виды проектной документации.*

#### Практические работы

Обоснование идеи изделия на основе маркетинговых опросов. Коллективный анализ возможностей изготовления изделий, предложенных учащимися. Выбор видов изделий. Разработка конструкции и определение деталей. Подготовка чертежа или технического рисунка. Составление учебной инструкционной карты.

Изготовление деталей и контроль их размеров. Сборка и отделка изделия. Оформление проектных материалов. Презентация проекта.

### **7 класс**

## **Раздел «Технологии обработки конструкционных и поделочных материалов».**

### **Технологии создания изделий из древесных и поделочных**



**материалов на основе конструкторской и технологической документации.**

Основные теоретические сведения

Строение древесины. Характеристика основных пород древесины. Технологические и декоративные свойства древесины. *Зависимость области применения древесины от ее свойств.* Правила сушки и хранения древесины. Профессии, связанные с созданием изделий из древесины и древесных материалов. Традиционные виды декоративно-прикладного творчества и народных промыслов России.

Понятие о многодетальном изделии и его графическом изображении. Виды и способы соединений деталей в изделиях из древесины. Угловые, серединные и *ящичные* шиповые соединения, их элементы и конструктивные особенности. Графическое изображение соединений деталей на чертежах. Общие сведения о сборочных чертежах. Спецификация составных частей и материалов. Правила чтения сборочных чертежей.

*Современные технологические машины* и электрифицированные инструменты.

Практические работы

Выбор породы древесины, вида пиломатериалов и заготовок для изготовления изделия с учетом основных технологических и декоративных свойств, минимизации отходов.

Анализ образца или изображения многодетального изделия: определение назначения, количества и формы деталей изделия, определение их взаимного расположения, способов и видов соединения деталей изделия.

Изготовление деталей изделия по чертежу с применением ручных инструментов и технологических машин. Соединение деталей изделия на шипах с использованием ручных инструментов и приспособлений: расчет количества и размеров шипов в зависимости от толщины деталей, разметка и запиливание шипов и проушин, долбление гнезд и проушин долотами, подгонка соединяемых деталей стамесками и напильниками; сборка шиповых соединений на клею. Сборка изделия. Защитная и декоративная отделка изделия. Визуальный и инструментальный контроль качества деталей. Выявление дефектов и их устранение. Соблюдение правил безопасности труда при работе ручными инструментами и на технологических машинах.

Изготовление изделий декоративно-прикладного назначения с использованием технологий художественной обработки материалов.

**Технология создания изделий из металла и искусственного**

**материалана основе конструкторской и технологической документации.**

#### Основные теоретические сведения

Металлы и сплавы, их механические свойства. Виды термообработки. Основные способы изменения свойств металлов и сплавов. *Особенности изготовления изделий из пластмасс.* Профессии, связанные с созданием изделий из металлов и пластмасс. Традиционные виды декоративно-прикладного творчества и народных промыслов России.

Точность обработки и качество поверхности деталей. Основные сведения о процессе резания на токарно-винторезном станке.

Графическое изображение деталей цилиндрической формы. Представления о способах получения деталей цилиндрической формы. Конструктивные элементы деталей и их графическое изображение: отверстия, уступы, канавки, фаски. *Основные сведения о видах проекций деталей на чертеже.* Правила чтения чертежей.

Виды соединений и их классификация. Резьбовое соединение и его конструктивные особенности. Типовые детали резьбовых соединений. Графическое изображение резьбовых соединений на чертежах. Общие сведения о сборочных чертежах. Спецификация составных частей и материалов. Правила чтения сборочных чертеже. Токарно-винторезный станок: устройство, назначение, приемы работы. Современные технологические машины.

Инструменты и приспособления для работы на токарном станке. Виды и назначение токарных резцов. Основные элементы токарного резца. Основные операции токарной обработки и особенности их выполнения: черновое и чистовое точение цилиндрических поверхностей; вытачивание конструктивных элементов. Контроль качества. Правила безопасности труда.

Ручные инструменты и приспособления для нарезания резьбы на стержнях и в отверстиях, сборки изделия; их устройство и назначение. Метрическая резьба. Основные технологические операции изготовления резьбы на стержнях и отверстиях.

#### Практические работы

Чтение чертежа детали цилиндрической формы: определение материала, размеров детали и ее конструктивных элементов; определение допустимых отклонений размеров при изготовлении деталей. Определение последовательности изготовления деталей и сборки изделия по чертежу и технологической карте.

Организация рабочего места токаря: установка ростовых подставок, подготовка и рациональное размещение инструментов;

подготовка и закрепление заготовки, установка резцов в резцедержателе, проверка работы станка на холостом ходу. Ознакомление с рациональными приемами работы на токарном станке.

Изготовление деталей цилиндрической формы на токарно-винторезном станке: установка заданного режима резания; определение глубины резания и количества проходов; черновое точение, разметка и вытачивание конструктивных элементов; чистовое точение, подрезание торцов детали. Визуальный и инструментальный контроль качества деталей. Выявление дефектов и их устранение. Защитная и декоративная отделка изделия. Соблюдение правил безопасности труда.

Изготовление резьбовых соединений: определение диаметра стержня и отверстия; протачивание стержня и сверление отверстия; нарезание резьбы плашкой и метчиками. Контроль качества резьбы.

Изготовление изделий декоративно-прикладного назначения с использованием технологий художественной обработки материалов.

## **Машины и механизмы.**

### **Графическое представление и моделирование.**

**Сборка моделей механических устройств автоматики по эскизам и чертежам.**

#### Основные теоретические сведения

Механические автоматические устройства, варианты их конструктивного выполнения. Условные обозначения элементов автоматических устройств на схемах. Схемы механических устройств регулирования уровня жидкости и температуры.

#### Практические работы

Чтение схем механических устройств автоматики. Выбор замысла автоматического устройства. Разработка конструкции модели. Сборка и испытание модели.

## **Раздел «Электротехнические работы»**

### **Устройства с элементами автоматики.**

#### Основные теоретические сведения

Принципы работы и способы подключения плавких и автоматических предохранителей. Схема квартирной электропроводки. Подключение бытовых приемников электрической энергии.

Работа счетчика электрической энергии. Способы

определения расхода и стоимости электрической энергии. Возможность одновременного включения нескольких бытовых приборов в сеть с учетом их мощности. Пути экономии электрической энергии.

*Понятие о преобразовании неэлектрических величин в электрические сигналы. Виды датчиков: механические контактные, биметаллические реле.*

Понятие об автоматическом контроле и регулировании. *Виды и назначение автоматических устройств. Элементы автоматики в бытовых электротехнических устройствах.* Простейшие схемы устройств автоматики.

Влияние электротехнических и электронных приборов на окружающую среду и здоровье человека.

Профессии, связанные с производством, эксплуатацией и обслуживанием электротехнических и электронных устройств.

#### *Практические работы*

Изучение схем квартирной электропроводки. Сборка модели квартирной проводки с использованием типовых аппаратов коммутации и защиты. Сборка из деталей электроконструктора модели автоматической сигнализации достижения максимального уровня жидкости или температуры.

### **Раздел «Технология домашнего хозяйства»**

#### **Эстетика и экология жилища.**

##### Основные теоретические сведения

*Характеристика основных элементов систем энергоснабжения, теплоснабжения, водопровода и канализации в городском и сельском (дачном) домах.* Правила их эксплуатации.

Понятие об экологии жилища. *Оценка и регулирование микроклимата в доме.* Современные приборы для поддержания температурного режима, влажности и состояния воздушной среды. Роль освещения в интерьере.

*Способы определения места положения скрытой электропроводки.* Современные системы фильтрации воды.

Подбор на основе рекламной информации современной бытовой техники с учетом потребностей и доходов семьи. Правила пользования бытовой техникой.

#### Практические работы

*Оценка микроклимата в доме. Определение места положения скрытой электропроводки.* Разработка плана размещения осветительных приборов. Подбор бытовой техники по рекламным

перспектам. Разработка вариантов размещения бытовых приборов.

### **Раздел «Технологии исследовательской и опытной деятельности».**

#### Основные теоретические сведения

Эвристические методы поиска новых решений. Выбор тем проектов. Понятие о техническом задании. Этапы проектирования и конструирования. Государственные стандарты на типовые детали и документацию (ЕСКД и ЕСТД). *Применение ЭВМ при проектировании. Методы определения себестоимости изделия. Основные виды проектной документации. Способы проведения презентации проектов.*

### **8 класс.**

#### **Раздел «Технологии домашнего хозяйства»**

##### **Экология жилища.**

*Теоретические сведения.* Характеристика основных элементов систем энергоснабжения, теплоснабжения, водопровода и канализации в городском и сельском (дачном) домах. Правила их эксплуатации. Современные системы фильтрации воды. Система безопасности жилища.

*Лабораторно-практические и практические работы.* Ознакомление с приточно-вытяжной естественной вентиляцией в помещении.

Ознакомление с системой фильтрации воды (на лабораторном стенде).

Изучение конструкции водопроводных смесителей.

##### **Водоснабжение и канализация в доме.**

*Теоретические сведения.* Схемы горячего и холодного водоснабжения в многоквартирном доме. Система канализации в доме. Мусоропроводы и мусоросборники.

Работа счётчика расхода воды. Способы определения расхода и стоимости расхода воды.

Утилизация сточных вод системы водоснабжения и канализации. Экологические проблемы, связанные с их утилизацией.

*Лабораторно-практические и практические работы.* Ознакомление со схемой системы водоснабжения и канализации в школе и дома. Определение расхода и стоимости горячей и холодной воды за месяц.

#### **Раздел «Электротехника».**

##### **Бытовые электроприборы.**

*Теоретические сведения.* Применение электрической энергии в промышленности, на транспорте и в быту.

Электронагревательные приборы, их характеристики по мощности и рабочему напряжению. Виды электронагревательных приборов. Электрическая и индукционная плиты на кухне: принцип действия, правила эксплуатации. Преимущества и недостатки. Пути экономии электрической энергии в быту. Правила безопасного пользования бытовыми электроприборами.

Отопительные электроприборы. Назначение, устройство, правила эксплуатации рефлектора, воздухонагревателя, масляного обогревателя (радиатора). Экономия электроэнергии при пользовании отопительными приборами. Устройство и принцип действия электрического фена для сушки волос.

Общие сведения о принципе работы, видах и правилах эксплуатации стиральных машин-автоматов, электрических вытяжных устройств.

Электронные приборы: телевизоры, DVD-плееры, музыкальные центры, компьютеры, часы и др. Сокращение их срока службы и поломка при скачках напряжения. Способы защиты приборов от скачков напряжения.

*Лабораторно-практические и практические работы.* Оценка допустимой суммарной мощности электроприборов, подключаемых к одной розетке и в квартирной (домовой) сети. Изучение устройства и принципа действия стиральной машины-автомата, электрического фена для сушки волос. Изучение способов защиты электронных приборов от скачков напряжения.

### **Электромонтажные и сборочные технологии.**

*Теоретические сведения.* Общее понятие об электрическом токе, о силе тока, напряжении и сопротивлении. Виды источников тока и приёмников электрической энергии. Условные графические изображения на электрических схемах.

Понятие об электрической цепи и о её принципиальной схеме. Виды проводов. Инструменты для электромонтажных работ. Приёмы монтажа и соединений установочных проводов и установочных изделий.

Правила безопасной работы с электроустановками и при выполнении электромонтажных работ.

Профессии, связанные с выполнением электромонтажных и наладочных работ.

*Лабораторно-практические и практические работы.* Чтение простой электрической схемы. Сборка электрической цепи из деталей конструктора с гальваническим источником тока. Исследование работы цепи при различных вариантах её сборки.

Электромонтажные работы: ознакомление с видами

электромонтажных инструментов и приёмами их использования; выполнение упражнений по механическому оконцеванию, соединению и ответвлению проводов.

Изготовление удлинителя. Использование пробника для поиска обрыва в простых электрических цепях.

#### **Электротехнические устройства с элементами автоматики.**

*Теоретические сведения.* Принципы работы и способы подключения плавких и автоматических предохранителей. Схема квартирной электропроводки. Подключение бытовых приёмников электрической энергии.

Работа счётчика электрической энергии. Способы определения расхода и стоимости электрической энергии. Возможность одновременного включения нескольких бытовых приборов в сеть с учётом их мощности. Пути экономии электрической энергии.

Устройство и принцип работы бытового электрического утюга с элементами автоматики.

Влияние электротехнических и электронных приборов на окружающую среду и здоровье человека. Правила безопасной работы с электроустановками и при выполнении электромонтажных работ.

Профессии, связанные с производством, эксплуатацией и обслуживанием электротехнических и электронных устройств.

*Лабораторно-практические и практические работы.* Изучение схем квартирной электропроводки. Определение расхода и стоимости электроэнергии за месяц. Изучение устройства и принципа работы бытового электрического утюга с элементами автоматики.

### **Раздел «Семейная экономика».**

#### **Бюджет семьи.**

*Теоретические сведения.* Источники семейных доходов и бюджет семьи. Способы выявления потребностей семьи. Минимальные и оптимальные потребности. Потребительская корзина одного человека и членов семьи.

Технология построения семейного бюджета. Доходы и расходы семьи. Рациональное планирование расходов на основе актуальных потребностей семьи.

Технология совершения покупок. Потребительские качества товаров и услуг. Правила поведения при совершении покупки. Способы защиты прав потребителей.

Технология ведения бизнеса. Оценка возможностей предпринимательской деятельности для пополнения семейного бюджета. Выбор возможного объекта или услуги для

предпринимательской деятельности на основе анализа потребностей местного населения и рынка потребительских товаров.

*Практические работы.* Оценка имеющихся и возможных источников доходов семьи. Анализ потребностей членов семьи. Планирование недельных, месячных и годовых расходов семьи с учётом её состава. Изучение цен на рынке товаров и услуг в целях минимизации расходов в бюджете семьи.

Анализ качества и потребительских свойств товаров. Выбор способа совершения покупки. Изучение отдельных положений законодательства по правам потребителей.

Планирование возможной индивидуальной трудовой деятельности: обоснование объектов и услуг, примерная оценка доходности предприятия.

### **Раздел «Современное производство и профессиональное самоопределение».**

#### **Сферы производства и разделение труда.**

*Теоретические сведения.* Сферы и отрасли современного производства. Основные составляющие производства. Основные структурные подразделения производственного предприятия.

Влияние техники и технологий на виды, содержание и уровень квалификации труда. Уровни квалификации и уровни образования. Факторы, влияющие на уровень оплаты труда.

Понятие о профессии, специальности, квалификации и компетентности работника.

*Лабораторно-практические и практические работы.* Ознакомление с деятельностью производственного предприятия.

Анализ структуры предприятия и профессионального разделения труда.

#### **Профессиональное образование и профессиональная карьера.**

*Теоретические сведения.* Роль профессии в жизни человека. Виды массовых профессий сферы индустриального производства и сервиса в регионе. Региональный рынок труда и его конъюнктура. Специальность, производительность и оплата труда.

Классификация профессий. Внутренний мир человека и профессиональное самоопределение. Профессиональные интересы, склонности и способности. Диагностика и самодиагностика профессиональной пригодности к выбранному виду профессиональной деятельности. Мотивы и ценностные ориентации самоопределения.

Источники получения информации о профессиях, путях и об уровнях профессионального образования. Профессиограмма и



психограмма профессии. Выбор по справочнику профессионального учебного заведения, характеристика условий поступления в него и обучения там. Возможности построения карьеры в профессиональной деятельности.

Здоровье и выбор профессии.

*Лабораторно-практические и практические работы.* Ознакомление по Единому тарифно-квалификационному справочнику с массовыми профессиями. Ознакомление с профессиограммами массовых для региона профессий. Анализ предложений работодателей на региональном рынке труда.

Поиск информации в различных источниках, включая Интернет, о возможностях получения профессионального образования. Диагностика склонностей и качеств личности. Построение планов профессионального образования и трудоустройства. Составление плана физической подготовки к предполагаемой профессии.

**Раздел «Технологии творческой и опытнической деятельности».**

**Исследовательская и созидательная деятельность.**

*Теоретические сведения.* Проектирование как сфера профессиональной деятельности. Последовательность проектирования. Банк идей. Реализация проекта. Оценка проекта.

*Практические работы.* Обоснование темы творческого проекта. Поиск и изучение информации по проблеме, формирование базы данных.

Разработка нескольких вариантов решения проблемы, выбор лучшего варианта и подготовка необходимой документации с использованием ПК.

Выполнение проекта и анализ результатов работы. Оформление пояснительной записки и проведение презентации.

*Варианты творческих проектов:* «Семейный бюджет», «Бизнес-план семейного предприятия», «Дом будущего», «Мой профессиональный выбор» и др.

### **Тематический план по технологии («Индустриальные технологии»), в том числе с учетом программы воспитания**

Тематическое планирование по технологии для 5-8 классов составлено с учетом рабочей программы воспитания. Воспитательный потенциал данного учебного предмета обеспечивает создание благоприятных условий для развития социально значимых отношений школьников, и, прежде всего,

ценностных отношений:

- к семье как главной опоре в жизни человека и источнику его счастья;
- к труду как основному способу достижения жизненного благополучия человека, залогом его успешного профессионального самоопределения и ощущения уверенности в завтрашнем дне;
- к своему отечеству, своей малой и большой Родине как месту, в котором человек вырос и познал первые радости и неудачи, которая завещана ему предками и которую нужно оберегать;
- к природе как источнику жизни на Земле, основе самого ее существования, нуждающейся в защите и постоянном внимании со стороны человека;
- к миру как главному принципу человеческого общежития, условию крепкой дружбы, налаживания отношений с коллегами по работе в будущем и создания благоприятного микроклимата в своей собственной семье;
- к знаниям как интеллектуальному ресурсу, обеспечивающему будущее человека, как результату кропотливого, но увлекательного учебного труда;
- к культуре как духовному богатству общества и важному условию ощущения человеком полноты проживаемой жизни, которое дают ему чтение, музыка, искусство, театр, творческое самовыражение;
- к здоровью как залогом долгой и активной жизни человека, его хорошего настроения и оптимистичного взгляда на мир;
- к окружающим людям как безусловной и абсолютной ценности, как равноправным социальным партнерам, с которыми необходимо выстраивать доброжелательные и взаимоподдерживающие отношения, дающие человеку радость общения и позволяющие избегать чувства одиночества;
- к самим себе как хозяевам своей судьбы, самоопределяющимся и самореализующимся личностям, отвечающим за свое собственное будущее.

Формы проведения уроков: урок – экскурсия, урок – практикум, интегрированный урок, урок – экспедиция, урок-викторина, урок-творческий отчет, урок-игра, урок-лекция с элементами беседы, урок-беседа, урок-семинар, урок- конференция, урок - круглый стол, урок – исследования.

**5-8 классы.**

№ п/п	Разделы и темы	Количество часов			
		5кл.	6кл.	7кл.	8 кл.
<b>Технологии обработки конструкционных материалов.</b>		<b>50</b>	<b>50</b>	<b>52</b>	<b>-</b>
1	Технологии ручной обработки древесины и древесных материалов.	20	18	16	-
2	Технологии машинной обработки древесины и древесных материалов.	-	6	8	-
3	Технологии ручной обработки металлов и искусственных материалов.	22	18	4	-
4	Технологии машинной обработки металлов и искусственных материалов.	2	2	12	-
5	Технологии художественно-прикладной обработки материалов.	6	6	12	-
<b>Технологии домашнего хозяйства.</b>		<b>6</b>	<b>8</b>	<b>4</b>	<b>10</b>
6	Технологии ремонта деталей интерьера, одежды и обуви и ухода за ними.	4	2	-	-
7	Эстетика и экология жилища.	2	-	-	2
8	Бюджет семьи.	-	-	-	4
9	Технологии ремонтно-отделочных работ.	-	4	4	-
10	Технологии ремонта элементов систем водоснабжения и канализации.	-	2	-	4
<b>Электротехника.</b>		<b>-</b>	<b>-</b>	<b>-</b>	<b>12</b>
11	Электромонтажные и сборочные технологии.	-	-	-	4
12	Электротехнические устройства с элементами автоматики.	-	-	-	4
13	Бытовые электроприборы.	-	-	-	4

<b>Современное производство и профессиональное образование.</b>		-	-	-	<b>4</b>
14	Сфера производства и разделение труда.	-	-	-	2
15	Профессиональное образование и профессиональная карьера.	-	-	-	2
<b>Технологии исследовательской и опытнической деятельности.</b>		<b>12</b>	<b>10</b>	<b>12</b>	<b>8</b>
16	Исследовательская и созидательная деятельность	12	10	12	8
<b>ВСЕГО:</b>		<b>68</b>	<b>68</b>	<b>68</b>	<b>34</b>
<b>ИТОГО:</b>		<b>238</b>			